

6.4. 「非落札者通知」の説明要求

6.4.1. 業務の流れ

6.4.2 「非落札者通知」理由請求内容登録

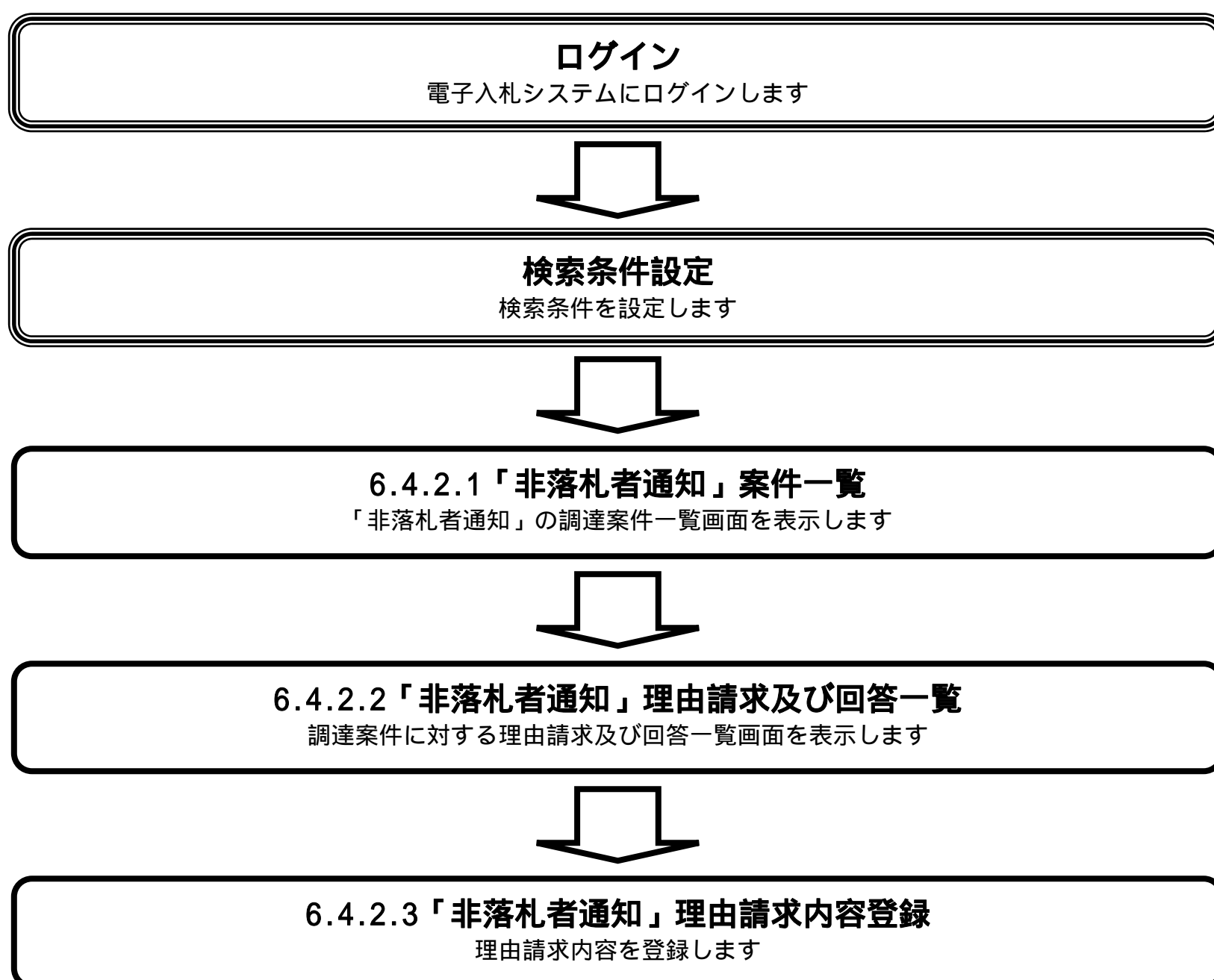
調達案件に対する理由請求内容登録を行います



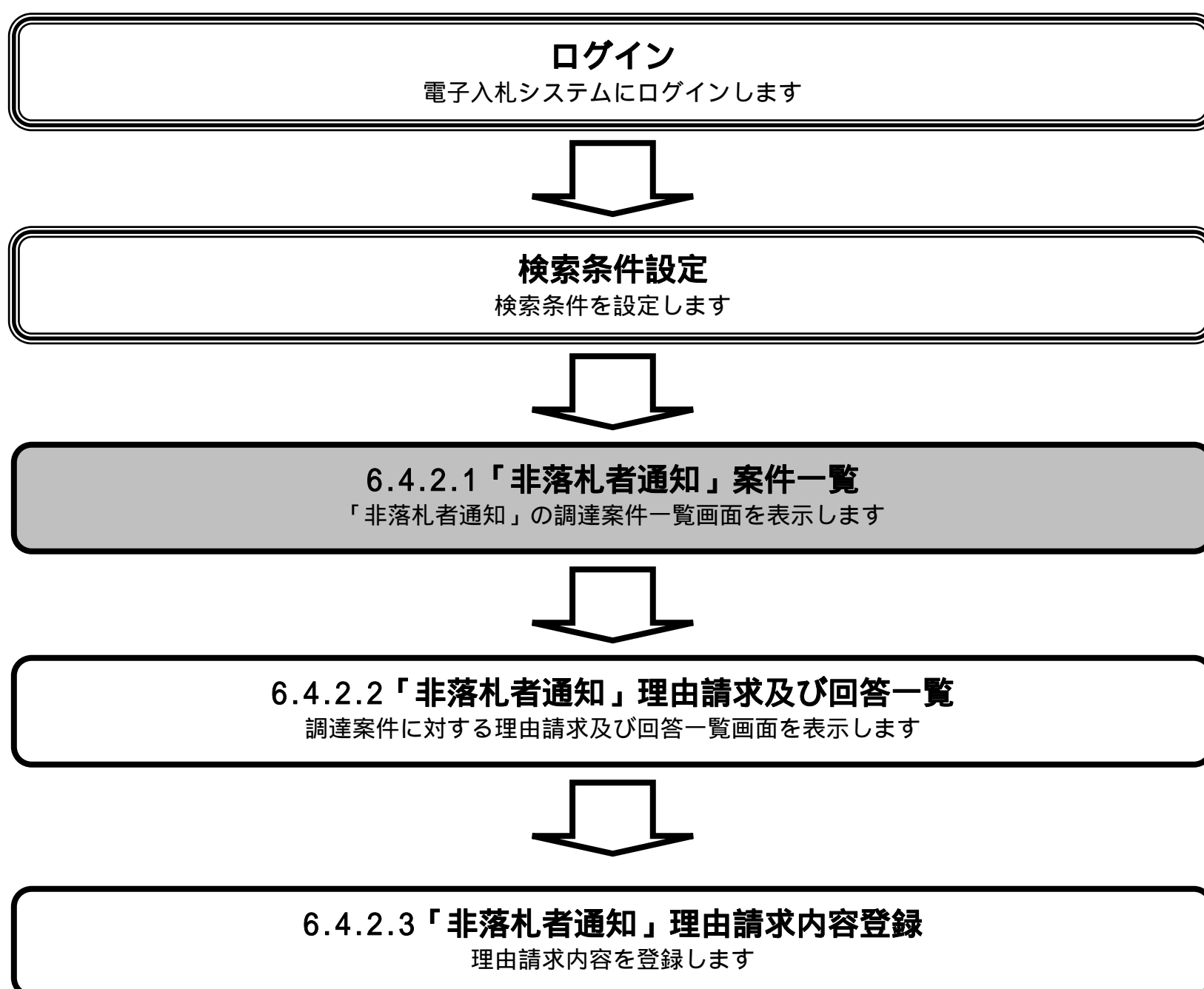
6.4.3 「非落札者通知」理由請求及び回答内容確認

調達案件に対する理由請求及び回答内容を確認します

6.4.2. 「非落札者通知」理由請求内容登録の流れ



6.4.2.1. 「非落札者通知」調達案件一覧を表示するには？



「非落札者通知」調達案件一覧を表示するには？

画面説明

電子入札システムにて入札後、非落札者となった案件を表示します。

操作手順

検索条件を設定し「非落札者通知」の理由請求のリンクボタンを押下します。

【補足説明】

- ・「調達機関」の初期値は受注者のトップ画面にて選択した値が設定されています。
- ・「入札方式」の初期値は全方式が設定されています。
- ・「検索年月」の初期値は現在日付の前月から現在日付までが設定されています。

The screenshot shows the '調達案件検索' (Procurement Case Search) page in the CALS/EC system. The interface includes a left sidebar with navigation buttons, a main search area with various filters, and a right sidebar with item type filters.

検索条件 (Search Criteria):

- 調達機関 (Procurement Agency): 国土交通省海難審判庁 (Ministry of Land, Infrastructure, and Transport Maritime Accident Investigation Authority)
- 部局 (Department): 高等海難審判庁 (Higher Maritime Accident Investigation Authority)
- 事務所 (Office): 総務課会計室 (General Affairs Section Accounting Room)
- 工事 (Construction): 全て (All)
- 入札方式 (Bidding Method): 全て (All)
- 検索年月 (Search Year/Month): 2007年 2月 ~ 2007年 3月
- 表示件数 (Number of Items to Display): 10件

物品 (Items):

- 全て (All)
- 一般競争・最低価格 (General Competition - Lowest Price)
- 一般競争・総合評価 (General Competition - Overall Evaluation)
- 一般競争・複数落札 (General Competition - Multiple Bids)
- 一般競争・最高価格 (General Competition - Highest Price)
- 指名競争・最低価格 (Designated Competition - Lowest Price)
- 指名競争・総合評価 (Designated Competition - Overall Evaluation)
- 指名競争・複数落札 (Designated Competition - Multiple Bids)
- 指名競争・最高価格 (Designated Competition - Highest Price)
- 随意契約方式・複数参加 (Discretionary Contract Method - Multiple Participation)
- 随意契約方式・オープンカウンタ (Discretionary Contract Method - Open Counter)
- 随意契約方式・特定者 (Discretionary Contract Method - Specific Person)

「非落札者通知」調達案件一覧を表示するには？

画面説明

電子入札システムにて公告されている調達案件について、一覧表示します。

操作手順

入札情報サービス

2006年02月20日 18時26分

CALS/EC 電子入札システム

調達案件検索

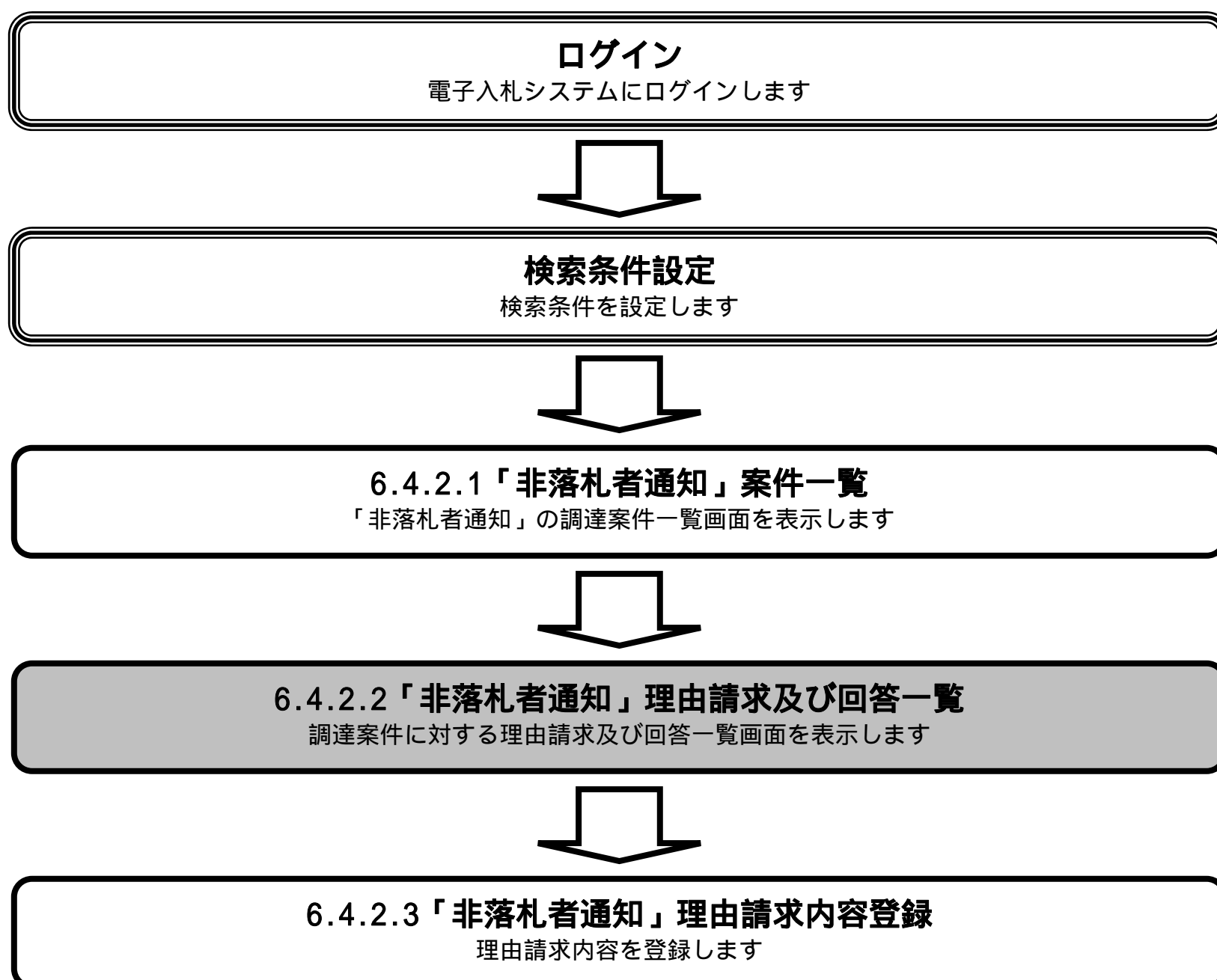
「非落札者通知」調達案件一覧

表示案件 1-1
全案件数 1

最新表示

調達案件情報		入札方式	公開日	説明書
番号	調達案件名称			
1	A4用紙購入 100000枚	一般競争	2006/01/29	選択

6.4.2.2. 「非落札者通知」理由請求及び回答一覧を表示するには？



「非落札者通知」理由請求及び回答一覧を表示するには？

画面説明

電子入札システムにて公告されている調達案件について、非落札者に対する理由請求を行いたい調達案件を選択し、「非落札者通知」理由請求及び回答内容一覧を表示します。

操作手順

非落札者に対する理由請求を行いたい調達案件の**選択ボタン** を押下します。

表示される調達案件数が多い場合は、**前ページ・次ページボタン** を使用して前後のページに移動できます。

入札情報サービス

2006年02月20日 18時26分

CALS/EC 電子入札システム

調達案件検索

「非落札者通知」調達案件一覧

表示案件 1-1
全案件数 1

最新表示

調達案件情報		入札方式	公開日	説明書
番号	調達案件名称			
1	A4用紙購入 100000枚	一般競争	2006/01/29	選択

「非落札者通知」理由請求及び回答一覧を表示するには？

画面説明

選択した調達案件について、非落札者の理由請求登録を行います。

操作手順

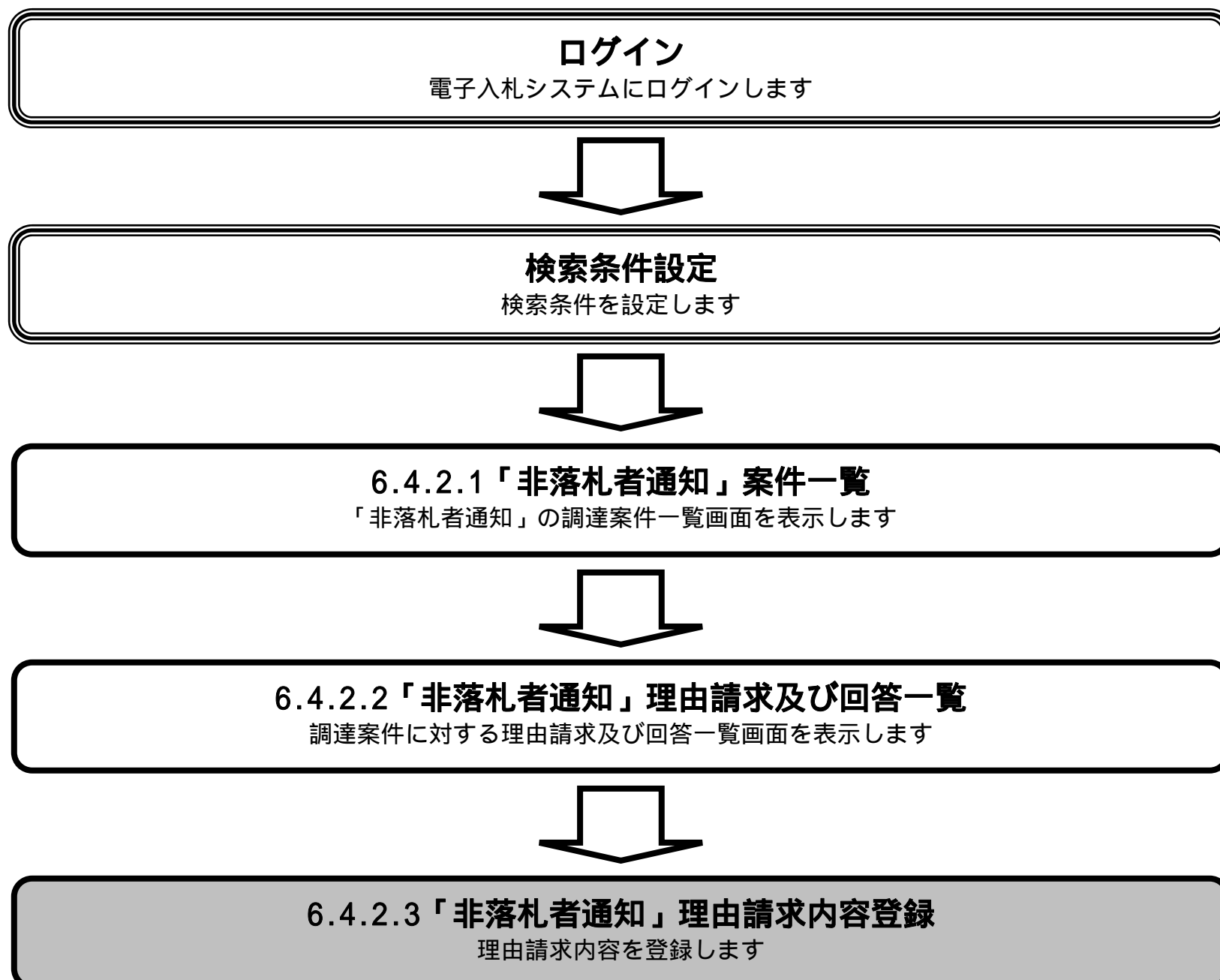
The screenshot shows the CALS/EC system interface in Microsoft Internet Explorer. The browser title is 'CALS/EC - Microsoft Internet Explorer'. The page header includes the date and time '2006年02月20日 18時26分' and the system name 'CALS/EC 電子入札システム'. The main content area is titled '「非落札者通知」理由請求および回答一覧'. Below the title, there is a summary of the procurement case:

調達案件名称	A4用紙購入 100000枚
入札方式	一般競争・最低価格
契約担当官等	

Below the summary, there are search filters: '表示条件' (display condition), '投稿日時' (posting date) with dropdowns for '2006' year and '1' month, and '以降' (from). There are also buttons for '最新表示' (latest display) and '質問入力' (input question).

At the bottom, there is a table header with the following columns: '題名' (title), '管理番号' (management number), '投稿日時' (posting date), '回答日時' (answer date), and '投稿/回答' (posting/answer).

6.4.2.3. 「非落札者通知」理由請求内容を登録するには？



「非落札者通知」理由請求内容を登録するには？

画面説明

選択した調達案件について、非落札者についての理由請求入力を行います。

操作手順

「非落札者通知」理由請求及び回答一覧にて、**質問入力ボタン** を押下します。

【補足説明】

非落札者に対する理由請求可能な期間は、落札通知書発行の翌日から 30 日間です。



「非落札者通知」理由請求内容を登録するには？

画面説明

選択した調達案件について、入力した非落札者の理由請求を登録します。

操作手順

非落札者に対する理由請求にて、理由請求の題名を入力欄 に、理由請求の内容を入力欄 にそれぞれ入力します。

資料を添付する場合は、**参照ボタン** を押下しファイルを選択します。**添付資料追加ボタン** で添付資料ファイル一覧表示欄へ追加します。**添付資料ファイル一覧表示欄** でファイルを選択し、**表示ボタン** を押下し添付ファイルを表示します。**添付資料ファイル一覧表示欄** でファイルを選択し、**削除ボタン** を押下し添付ファイルを一覧から削除します。

理由請求の題名及び内容の入力終了後、**入力内容確認ボタン** を押下して理由請求の入力内容確認をします。

入力した理由請求の題名及び内容を登録せずに「非落札者通知」理由請求及び回答一覧に戻る場合は、**戻るボタン** を押下します。

【補足説明】

- ・理由請求の題名は必須入力項目です。全角 60 文字までの入力が可能です。
- ・理由請求の内容は必須入力項目です。全角 1000 文字までの入力が可能です。
- ・添付資料は 10 ファイルまで登録できます。

2006年02月20日 18時30分 CALS/EC 電子入札システム

入札情報サービス

調達案件検索

「非落札者通知」に対する理由請求

調達案件番号 2103171030120050001
 調達案件名称 A4用紙購入 100000枚
 入札方式 一般競争・最低価格

差出人 〇〇株式会社
 宛先 〇〇 太郎

題名 説明要求

説明要求内容 添付資料に説明要求内容を記載します

添付資料追加
 表示
 削除

入力内容確認 戻る

C:\Documents and Settings\y-tanaka.MTFGSDCSD\CALS\デスクトップ\添付資料サンプル\説明要求書.doc

「非落札者通知」理由請求内容を登録するには？

画面説明

登録しようとしている理由請求の内容を確認します。

操作手順

画面に表示されている理由請求の内容を確認後、**登録ボタン** を押下します。

内容を変更する場合は、**戻るボタン** を押下し、理由請求内容登録画面へ戻ります。

CALS/EC - Microsoft Internet Explorer

2006年02月20日 18時31分

CALS/EC 電子入札システム

入札情報サービス

調達案件検索

「非落札者通知」に対する理由請求

調達案件番号	2103171030120050001
調達案件名称	A4用紙購入 100000枚
入札方式	一般競争・最低価格
差出人 宛先	〇〇株式会社 〇〇 太郎
題名	説明要求
質問内容	
添付資料に説明要求内容を記載します。	

C:\Documents and Settings\tanaka.MTFGSDCSD\CALS\デスクトップ\添付資料サンプル\説明要求書.doc

表示

登録 戻る

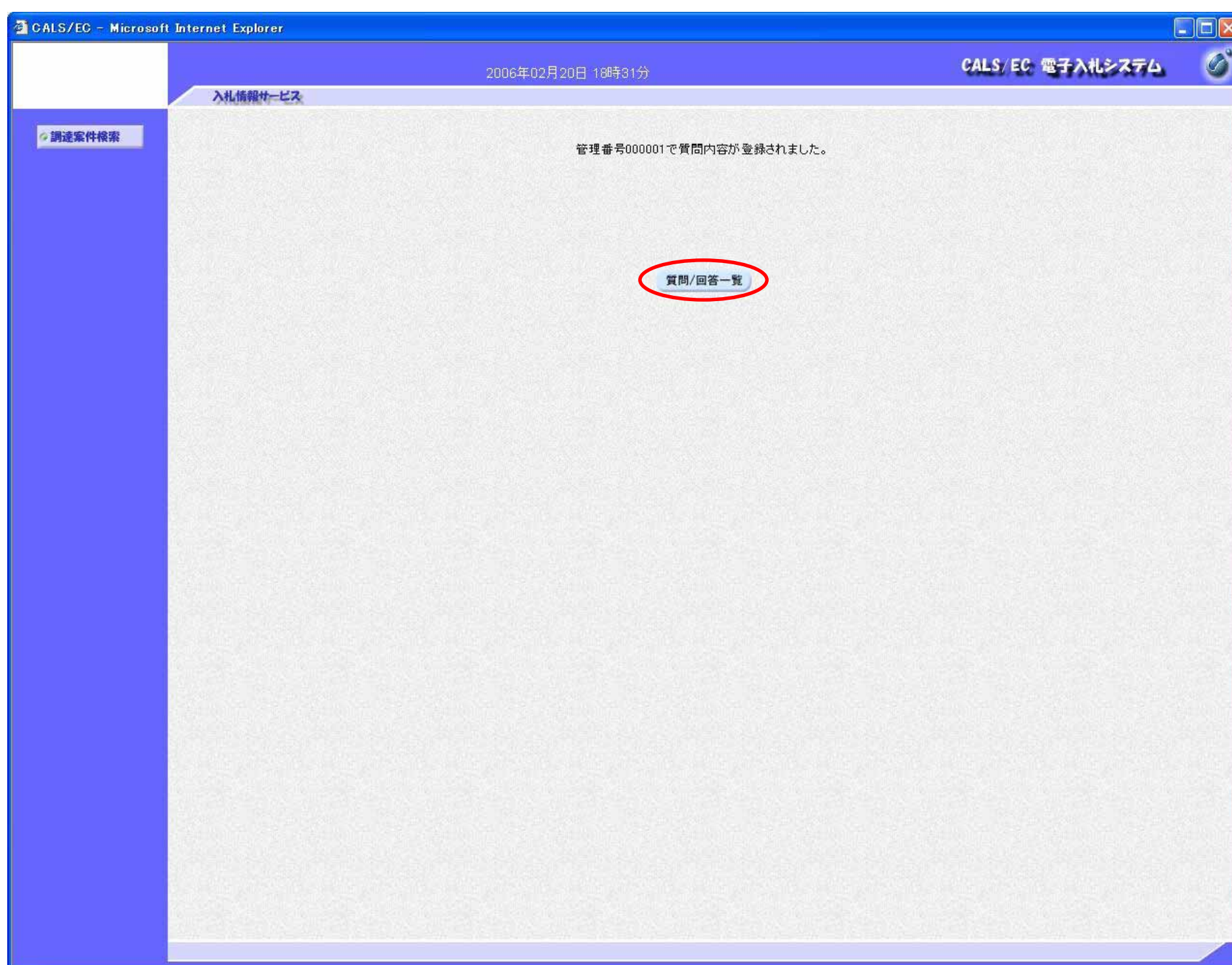
「非落札者通知」理由請求内容を登録するには？

画面説明

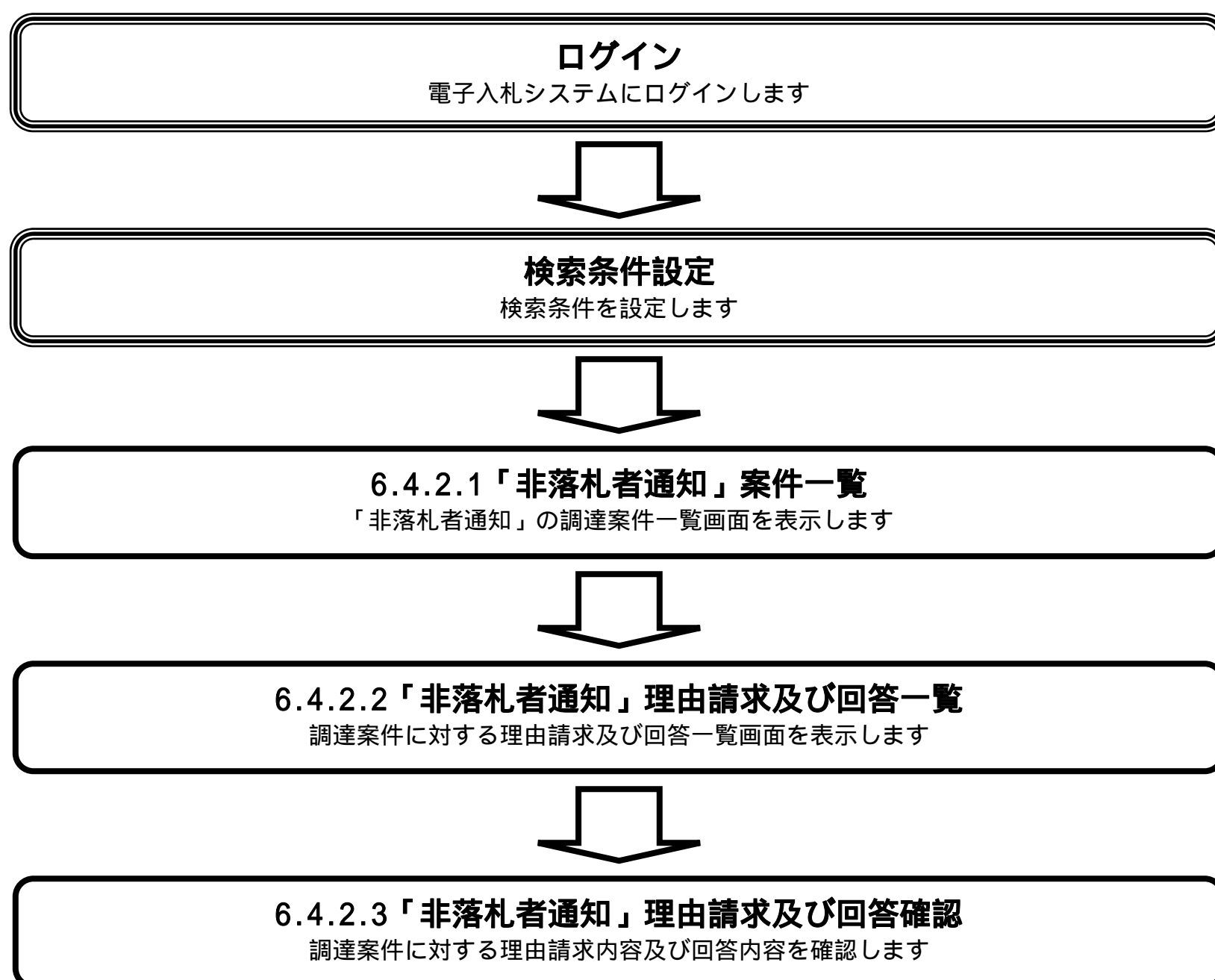
理由請求が正しく登録されたことを確認します。

操作手順

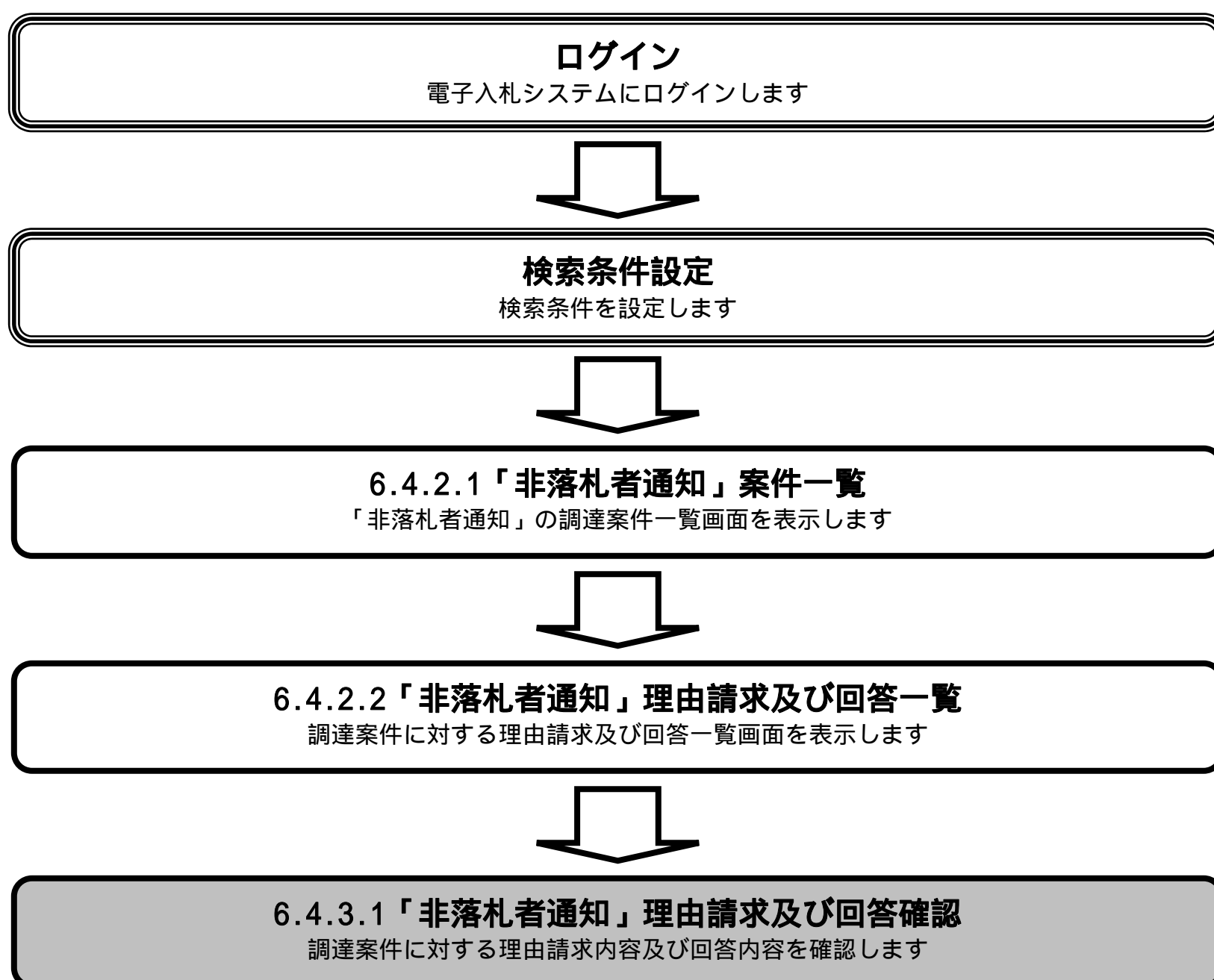
理由請求が登録されたことを確認後、**質問/回答一覧ボタン** で理由請求及び回答一覧表示画面を表示します。



6.4.3. 「非落札者通知」理由請求内容及び回答内容確認の流れ



6.4.3.1. 「非落札者通知」理由請求内容及び回答内容を確認するには？



「非落札者通知」理由請求内容及び回答内容を確認するには？

画面説明

非落札者についての理由請求内容及び回答内容の確認を行います。

操作手順

「非落札者通知」理由請求及び回答一覧にて、**表示ボタン** を押下します。

The screenshot shows the 'CALS/EC - Microsoft Internet Explorer' window. The page title is '「非落札者通知」理由請求および回答一覧'. The main content area displays a table with the following data:

題名	管理番号	投稿日時	回答日時	投稿/回答
説明要求	000001	2006/02/20 18:31:23	2006/02/20 18:35:18	表示

The '表示' button in the last column of the table is circled in red. Above the table, there are filters for '表示条件' (display condition) and '投稿日時' (posting date) set to '2006年 1月 以降' (from January 2006 onwards). There are also buttons for '最新表示' (latest display) and '質問入力' (question input).

「非落札者通知」理由請求内容及び回答内容を確認するには？

画面説明

非落札者についての理由請求内容及び回答内容を確認します。

操作手順

The screenshot shows a web browser window titled 'CALS/EC - Microsoft Internet Explorer'. The page header includes the date '2006年02月20日 18時36分' and the system name 'CALS/EC 電子入札システム'. The main content area is titled '「非落札者通知」に対する理由請求および回答内容'. It displays the following information:

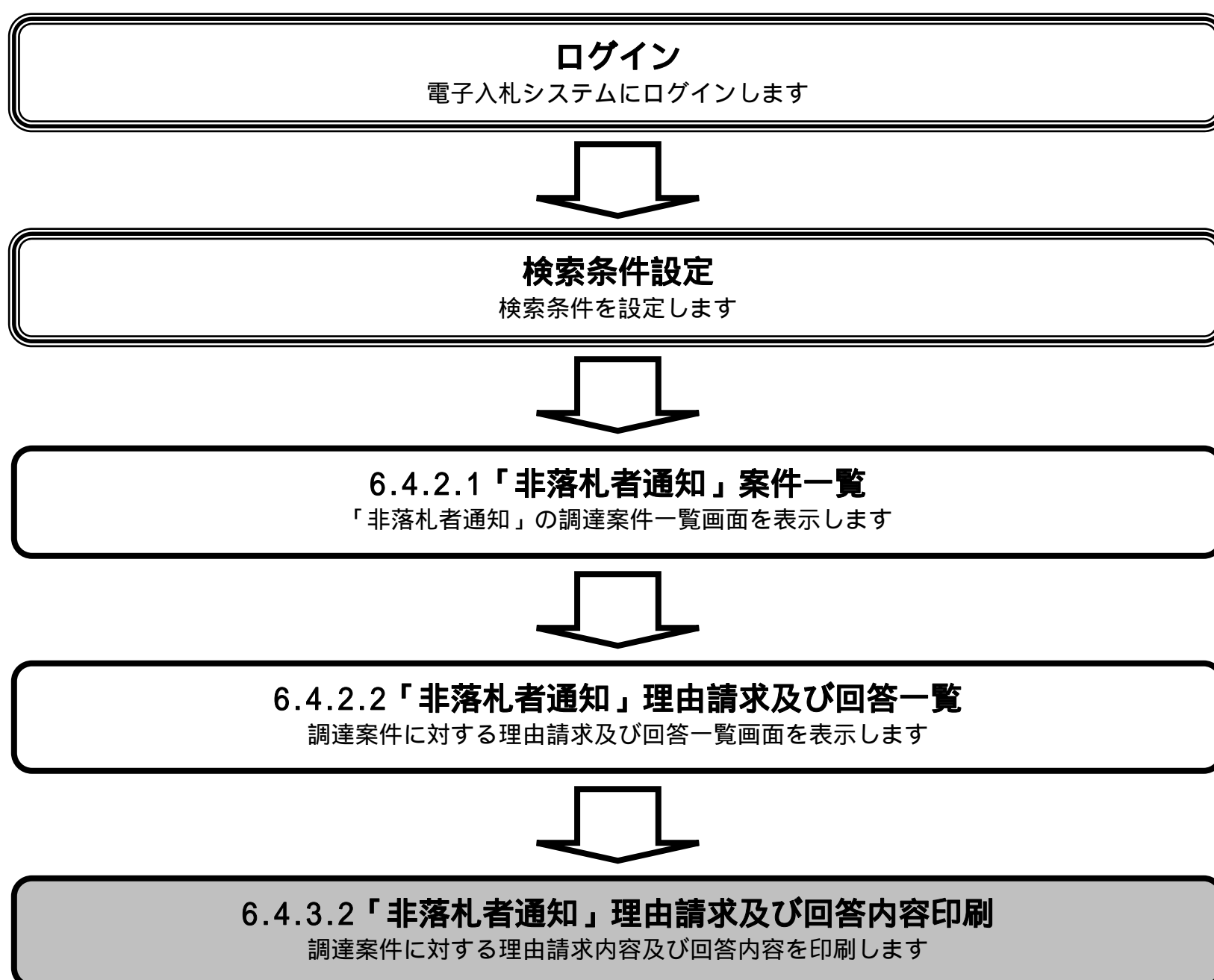
調達案件番号	2103171030120050001	管理番号	000001	投稿日時	2006/02/20 18:31:23
調達案件名称	A4用紙購入 100000枚	差出人		回答日時	2006/02/20 18:35:18
入札方式	一般競争・最低価格	宛先	〇〇株式会社 〇〇 太郎 殿		
		題名	説明要求		

質問事項 (Question Item): 添付資料に説明要求内容を記載します。

回答 (Answer): 今回非落札となった理由については、別途説明いたします。

Buttons: 印刷 (Print), 戻る (Back)

6.4.3.2. 「非落札者通知」理由請求内容及び回答内容を印刷するには？



「非落札者通知」理由請求内容及び回答内容を印刷するには？

画面説明

非落札者についての理由請求内容及び回答内容の印刷を行います。

操作手順

印刷ボタン を押下することにより、新規ブラウザにて理由請求内容及び回答内容印刷画面を表示します。

【補足説明】

理由請求内容及び回答内容印刷画面での印刷はブラウザの印刷機能を使用してください。

The screenshot shows the CALS/EC system interface in Microsoft Internet Explorer. The browser title is 'CALS/EC - Microsoft Internet Explorer'. The page header includes the date and time '2006年02月20日 18時36分' and the system name 'CALS/EC 電子入札システム'. The main content area is titled '「非落札者通知」に対する理由請求および回答内容'. It displays the following information:

調達案件番号	2103171030120050001	投稿日時	2006/02/20 18:31:23
調達案件名称	A4用紙購入 100000枚	回答日時	2006/02/20 18:35:18
入札方式	一般競争・最低価格		
管理番号	000001		
差出人			
宛先	〇〇株式会社 〇〇 太郎 殿		
題名	説明要求		
質問事項	添付資料に説明要求内容を記載します。		
回答	今回非落札となった理由については、別途説明いたします。		

At the bottom of the page, there are two buttons: '印刷' (Print) and '戻る' (Back). The '印刷' button is circled in red.

「非落札者通知」理由請求内容及び回答内容を印刷するには？

画面説明

非落札者についての質問内容及び回答内容を確認します。

操作手順

印刷ボタンを押下することにより、「非落札者通知」に対する理由請求及び回答内容が印刷されます。

【補足説明】

理由請求内容及び回答内容印刷画面での印刷はブラウザの印刷機能を使用してください。

「非落札者通知」に対する理由請求および回答内容

調査案件番号	2103171030120050001	投稿日時	2006/02/20 18:31:23
調査案件名称	A4用紙購入 100000枚	回答日時	2006/02/20 18:35:18
入札方式	一般競争・最低価格		
管理番号	000001		
差出人			
宛先	〇〇株式会社 〇〇 太郎		
題名	説明要求		
質問事項	添付資料に説明要求内容を記載します。		
回答	今回非落札となった理由については、別途説明いたします。		