

電子入札システム（受注者）
簡易操作マニュアル
（工事・業務）
【接続確認環境】

令和4年3月

目 次

1. 電子入札システム（工事）を起動するには.....	1
2. 一般競争入札方式（標準型／施行計画審査型）	2
2.1. システムにログインするには	2
2.2. 競争参加資格確認申請書の提出を行うには.....	3

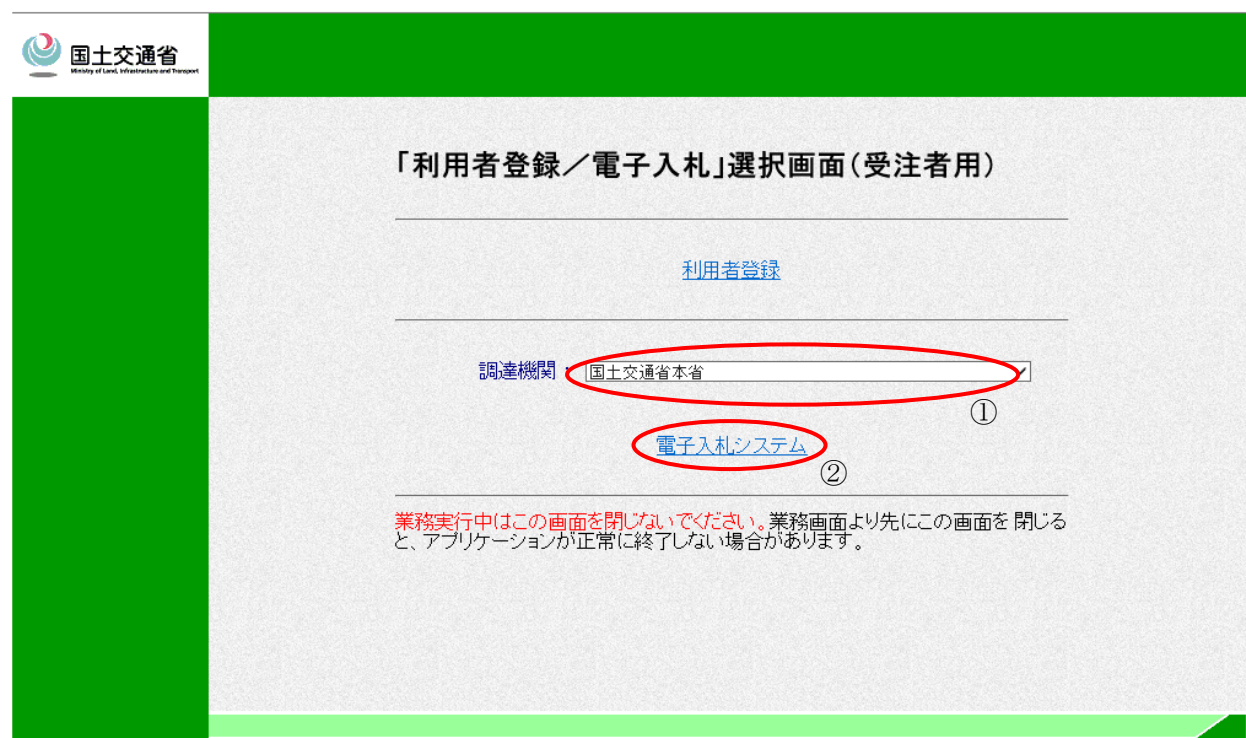
【添付資料について】

競争参加資格確認申請書の提出時に添付する添付資料ファイルについては、本運用環境では技術資料等アップロードシステムを利用して提出しますが、接続確認環境では技術資料等アップロードシステムが利用できないため、添付資料の提出操作は省略します。

また、競争参加資格確認申請書の提出時に添付する登録結果データファイルについては、本運用環境では、技術資料等アップロードシステムにて添付資料を登録した際にダウンロードするファイルを添付しますが、接続確認環境では任意のファイルを添付してください。

※ お客様のICカードを利用して電子入札システムが正常に稼動するかの確認ですので、登録結果データファイルについては、どのようなファイルを添付して頂いても結構です。提出して頂いたファイルの内容確認を行うこともありません。

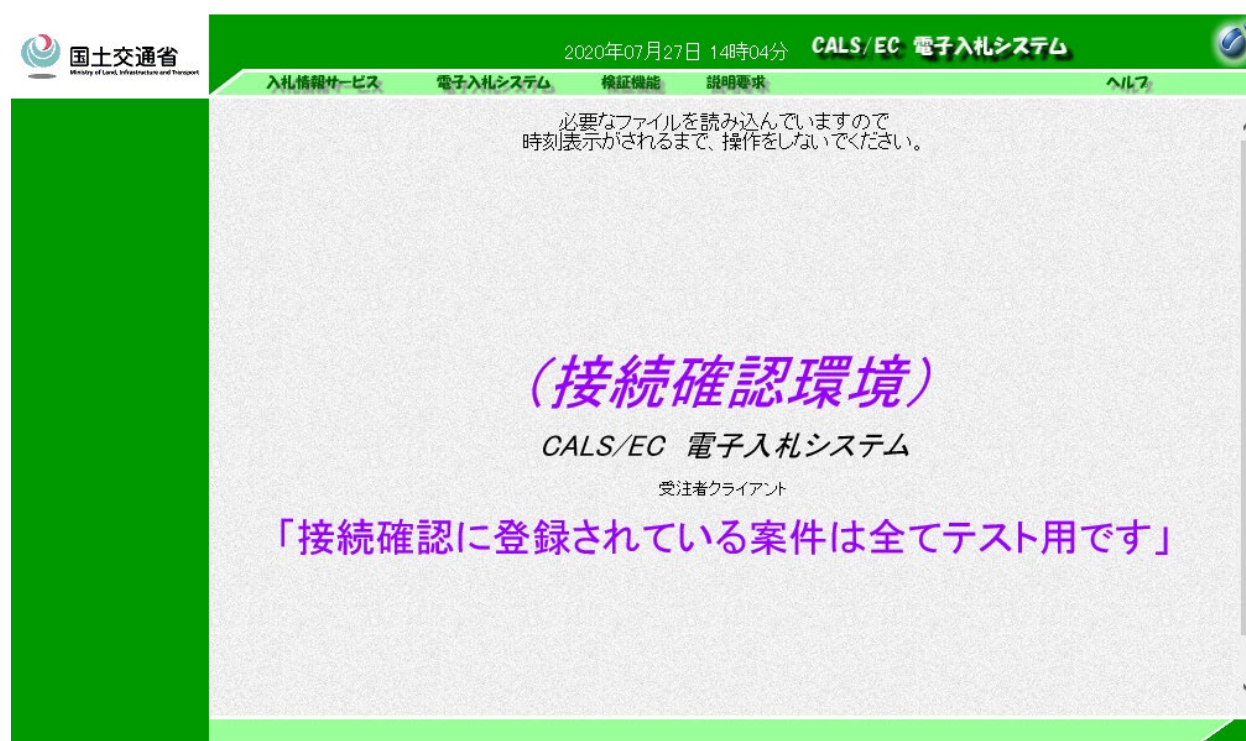
1. 電子入札システム（工事）を起動するには



「利用者登録/電子入札」選択画面の表示

調達機関①で『国土交通省本省』を選択し、電子入札システム②を押下します。

※ 接続確認を行う際には必ず『国土交通省本省』を選択ください。他の調達機関を選択した場合、接続確認用案件が登録されていないため接続確認作業を実施することができません。ご注意ください。

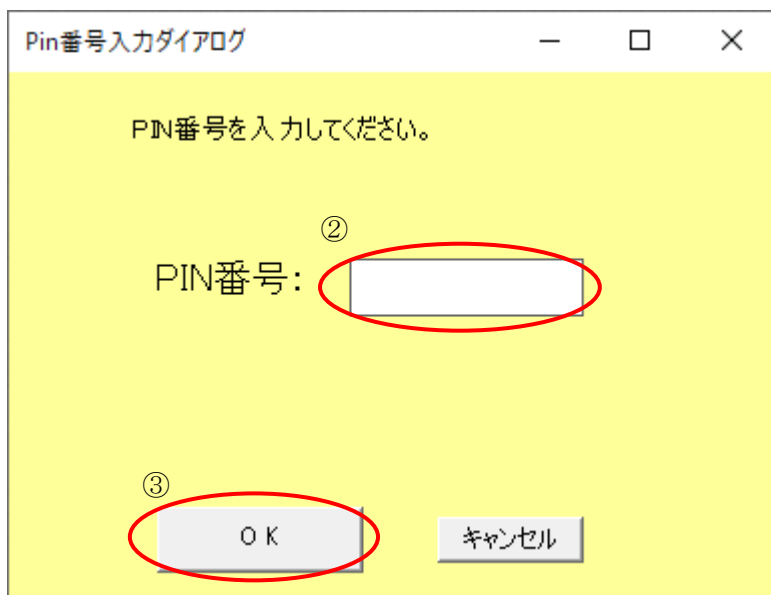
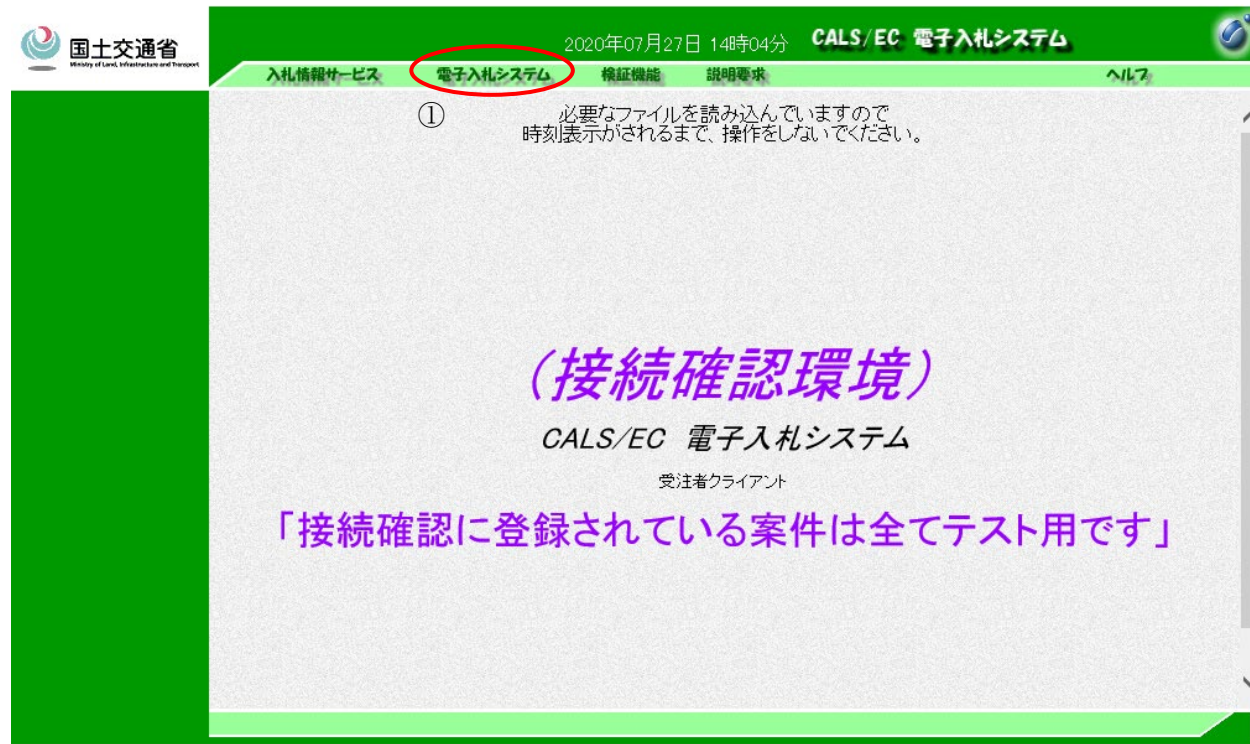


メインメニューの表示

電子入札システム（工事）が起動され、メインメニューが表示されます。

2. 一般競争入札方式（標準型／施行計画審査型）

2.1. システムにログインするには



メインメニューの表示

電子入札システム①を押下します。

ICカードPIN番号入力

ICカードをカードリーダーに差し込みます。
PIN番号を入力②しOKボタン③を押下
します。

各機能の起動

各ボタン④は下記機能に対応します。

調達案件一覧：申請書、表明書等の提出

入札案件一覧：入札書の提出
再入札書の提出

2.2. 競争参加資格確認申請書の提出を行うには

2020年07月27日 14時16分 CALS/EC 電子入札システム

入札情報サービス 電子入札システム 検証機能 説明要求 ヘルプ

CALS/EC 公共調達共通基盤システム

※ICカードの企業情報をご確認ください。
企業情報の内容が変更しているにも関わらず、変更前の企業情報のカードを使用した場合は、参加資格の取消し或いは入札無効の扱いとなります。

企業名称: ○株式会社
企業ID: 1000000000000021
企業住所: 東京都 東京3-3
代表電話番号: 03-0000-0000
役職:
ICカード取得者氏名: ○太郎
ICカード取得者住所: 東京都 東京3-3
有効期限: 2014/05/20 09:00:00 ~ 2024/05/20 09:00:00

企業郵便番号: 123-4567
代表FAX番号: 03-0000-0000

地方整備局: 本省

▼全て
大臣官房官庁営繕部
国土研究所都市施設管理センター
総合政策局

▼全て
一般競争入札(標準型)
一般競争入札(施工計画審査型)
一般競争入札(同時提出型)
一般競争入札(段階選抜型)
一般競争入札(簡易確認型)
公募型指名競争入札(標準型)
公募型指名競争入札(施工計画審査型)
通常型指名競争入札方式
工事希望型競争入札
随意契約

▼全て
一般競争入札(標準型)
通常型指名競争入札方式
公募型競争入札方式
簡易公募型競争入札方式
公募型プロポーザル方式
簡易公募型プロポーザル方式
標準プロポーザル方式
随意契約

▼全て
電気設備工事
暖冷房衛生設備工事
セメント・コンクリート舗装工事
プレストレスト・コンクリート工事

▼全て
測量
建築コンサルタム業務
土木コンサル業務
地質調査業務

▼全て
一般競争入札(簡易確認型)において

調達案件の選択

検索条件で「大臣官房官庁営繕部」を選択します。

参加する入札案件の条件を入力し、**調達案件一覧ボタン①**を押下します。

※ 事務所以下の検索条件の指定がない場合、**選択した調達機関における全ての案件**が検索対象となります。

競争参加資格確認申請書提出画面の表示

調達案件一覧から参加する案件を探し、**提出ボタン②**を押下します。

CALS/EC - Internet Explorer

2022年03月15日 16時38分 CALS/EC 電子入札システム

入札情報サービス 電子入札システム 検証機能 説明要求 ヘルプ

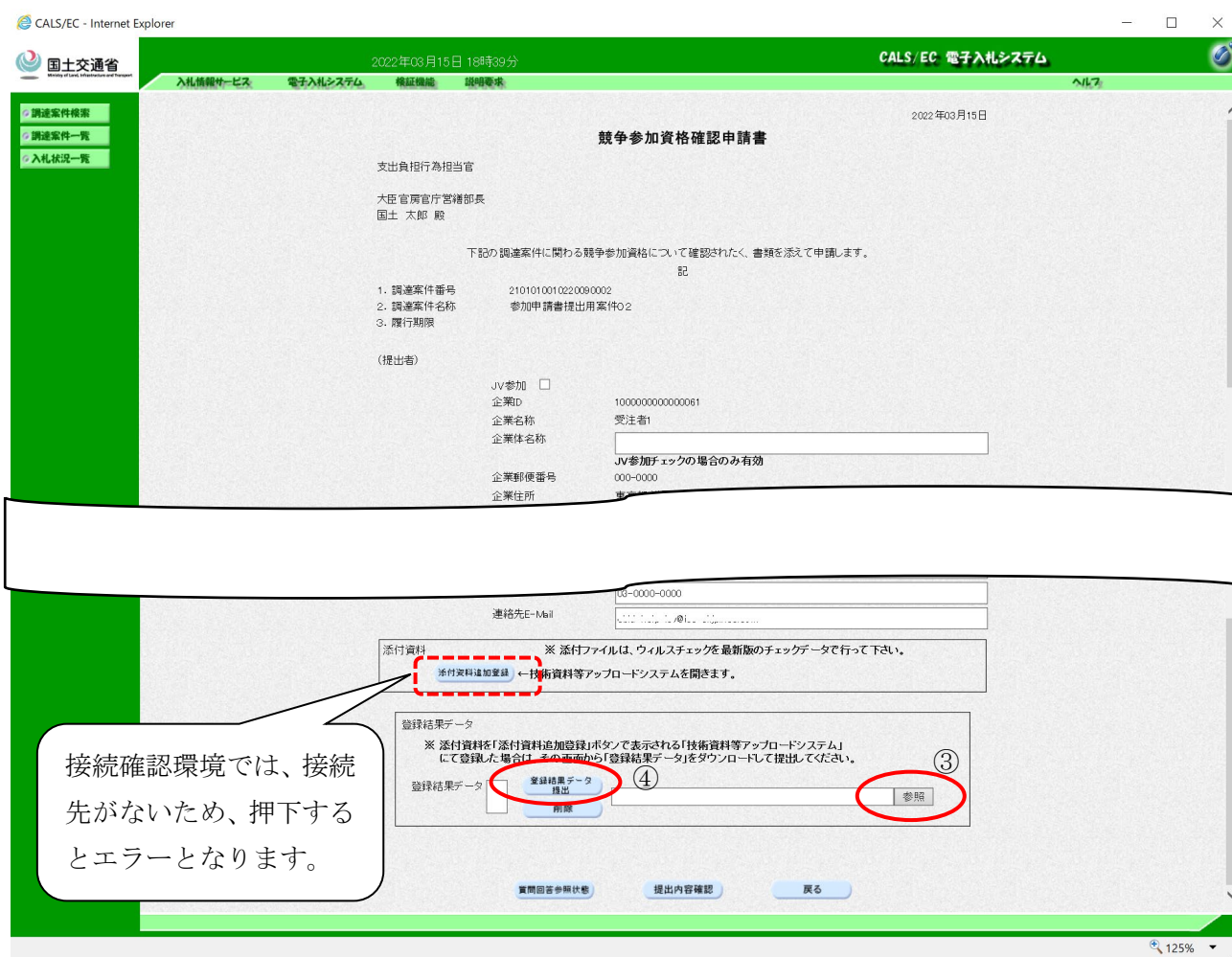
調達案件一覧

調達機関(部局) 本省
企業ID 1000000000000061
企業住所 東京都 東京3-3
企業名称 受注者1
氏名 太郎

表示案件 1-9
全案件数 9

最新表示
最新更新日時 2022.03.15 16:38

番号	調達案件名称	入札方式	掲載 文書一覧	閲覧 履歴	競争参加資格確認申請書/参加申請書/技術資料			受注通知/提出意思確認			見積り案件/競争参加資格確認資料			企業 プロファイル	
					提出	再提出	交付票	通知書	提出	再提出	交付票	通知書			
1	参加申請書提出用案件0.1	一般競争(標準型)	表示	表示	提出										変更
2	参加申請書提出用案件0.2	一般競争(標準型)	表示	提出	提出										
3	参加申請書提出用案件0.3	一般競争(標準型)	表示	提出	提出										
4	技術資料提出用案件0.1	公募型指名競争(標準型)			提出										
5	技術資料提出用案件0.2	公募型指名競争(標準型)			提出										
6	技術資料提出用案件0.3	公募型指名競争(標準型)			提出										
7	参加表明書提出用案件0.1	簡易公募型プロポーザル			提出										
8	参加表明書提出用案件0.2	簡易公募型プロポーザル			提出										
9	参加表明書提出用案件0.3	簡易公募型プロポーザル			提出										



添付資料の追加(1)

接続確認環境では、技術資料等アップロードシステムを利用できないため、添付資料は技術資料等アップロードシステムで提出したものと、操作を進めます。

注意

本運用環境では、技術資料等アップロードシステムを利用して添付資料を提出してください。

添付資料の追加(2)

参照ボタン③を押下し、登録結果データに登録するファイルを選択します。

登録結果データ提出ボタン④を押下し、選択したファイルを追加します。

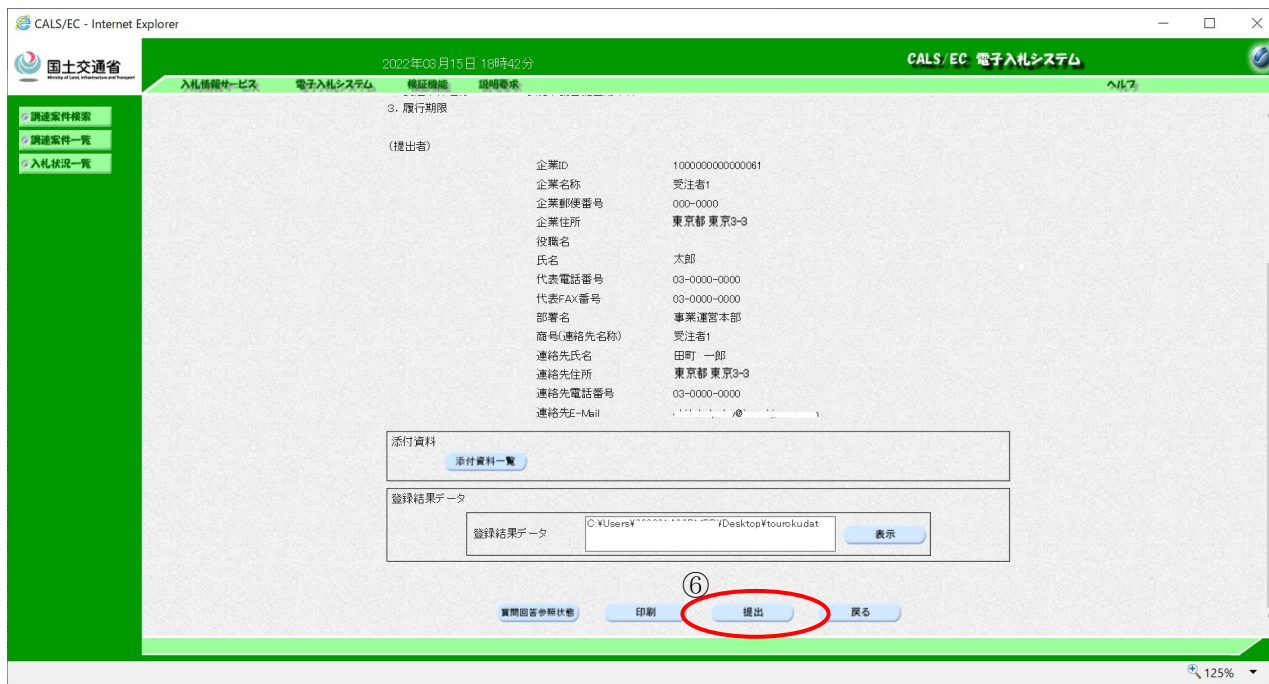
注意

接続確認環境では、登録結果データはどのようなファイルを添付して頂いても結構です。本運用環境では、技術資料等アップロードシステムにて添付資料を登録した際にダウンロードするファイル「登録結果データ (tourouku.dat)」を添付してください。

競争参加資格確認申請書の提出(1)

提出内容確認ボタン⑤を押下します。





競争参加資格確認申請書の提出(2)

内容を確認した後、**提出ボタン⑥**を押下します。これで申請書が提出されました。
ここで提出ボタンを押下しないと提出されません。



受信確認

申請書がセンターに送信されたことを示す「競争参加資格確認申請書受信確認通知」が表示されます。**印刷ボタン⑦**を押下します。



受信確認通知の保存/印刷

印刷用に新しいウィンドウが開かれるので、保存または印刷し、右上の**Xボタン⑧**でウィンドウを閉じます。



競争参加資格確認申請書の提出完了

調達案件一覧ボタン⑨を押下します。これで競争参加資格確認申請書の提出処理は完了しました。

この画面が出れば、接続確認は正常に終了です。